

Englewood LAB

2022년 1분기 실적

2022.5.6





Table of Contents

I . 1Q'22 Snapshot

II . Quarterly Results

III . Sales Portfolio

Disclaimer

본 자료는 투자자의 투자를 권유할 목적으로 작성된 것이 아니라 투자자의 이해를 증진시키고 투자판단에 참고가 되는 각종 정보를 제공할 목적으로 작성되었으며, 본 자료를 작성하는데 있어 최대한 객관적인 사실에 기초하였습니다. 그러나 현 시점에서 회사의 계획, 추정, 예상 등을 포함하는 미래에 관한 사항들은 실제 결과와는 다르게 나타날 수 있고 회사는 제반 정보의 정확성과 완전함을 보장할 수 없습니다. 따라서, 본 자료를 참고한 투자자의 투자 의사결정은 전적으로 투자자 자신의 판단과 책임하에 이루어져야 하며, 당사는 본 자료의 내용에 의거하여 행해진 일체의 투자행위 결과에 대하여 어떠한 책임도 지지 않습니다. 본 자료는 어떠한 경우에도 투자자의 증권투자 결과에 대한 법적 책임소재의 증빙자료로 사용될 수 없습니다.

매출 7.1% 하락한 314억원, 영업이익 65.5% 하락한 9억원

EWL 매출 12.5% ↓, 영업이익 68.7% ↓. EWLK 매출 17.0% ↑, 영업이익 93.0% ↑

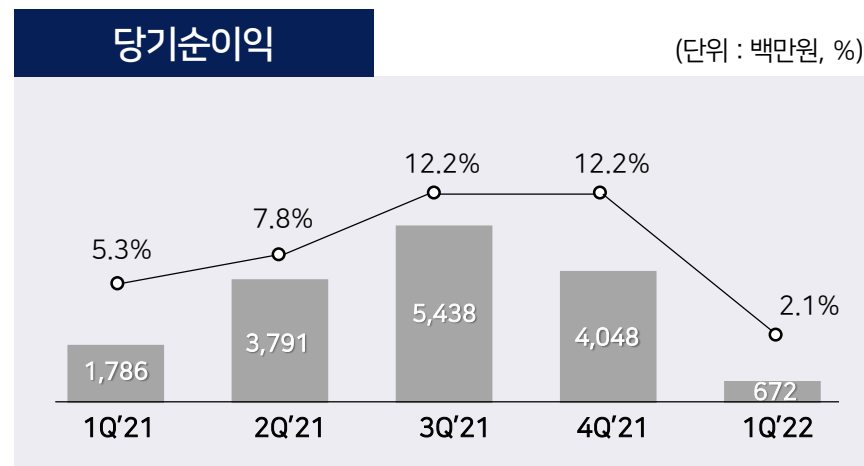
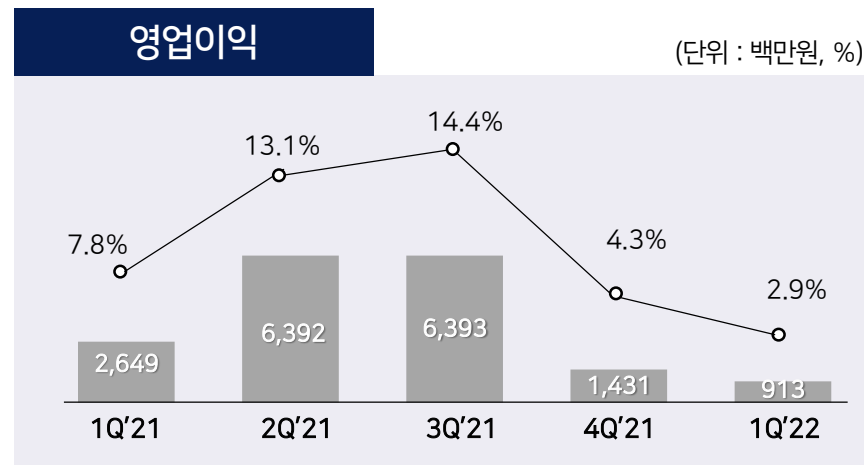
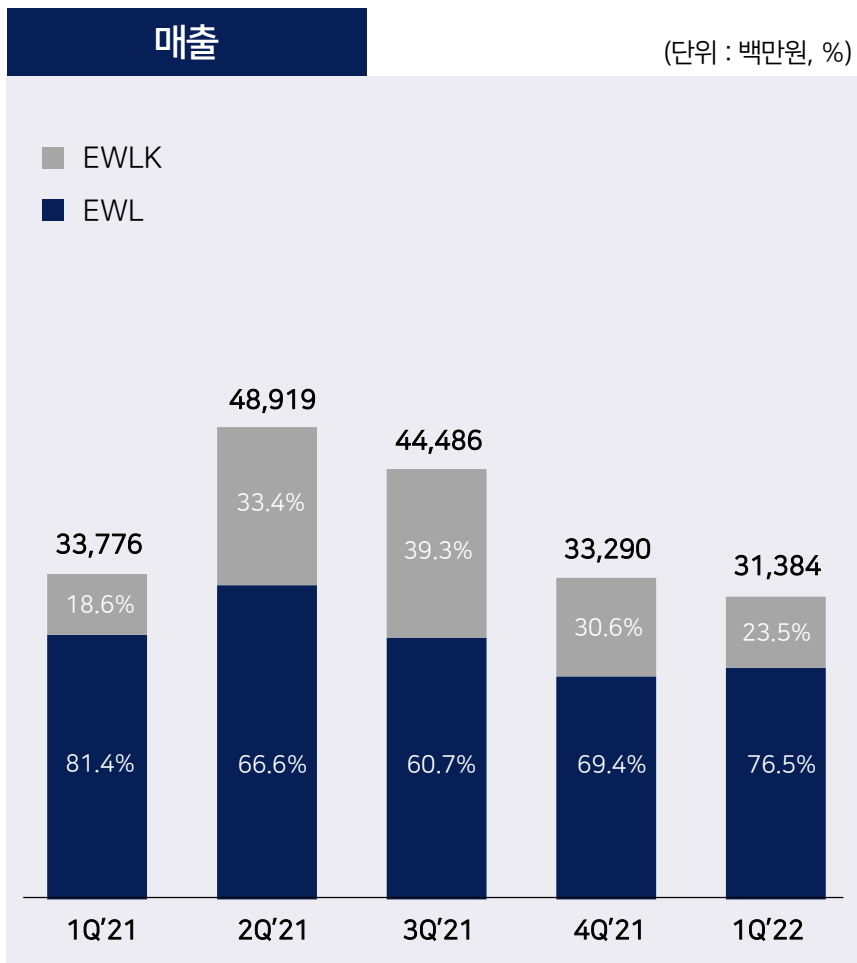
(단위 : 백만원, %)

	2021 1Q	매출비중(%)	2022 1Q	매출비중(%)	YoY(%)
매출*	33,776	100.0%	31,384	100.0%	-7.1%
EWL	27,534	81.4%	24,086	76.5%	-12.5%
EWLK	6,306	18.6%	7,381	23.5%	17.0%
	2021 1Q	이익률(%)	2022 1Q	이익률(%)	YoY(%)
영업이익*	2,649	7.8%	913	2.9%	-65.5%
EWL	2,997	10.9%	939	3.9%	-68.7%
EWLK	-363	-5.8%	-26	-0.3%	93.0%
당기순이익	1,786	5.3%	672	2.1%	-62.4%

주) * : 연결조정 포함 기준

주) EWL : 별도법인 | EWLK : (주)잉글우드랩코리아(자회사)

II. Quarterly Results

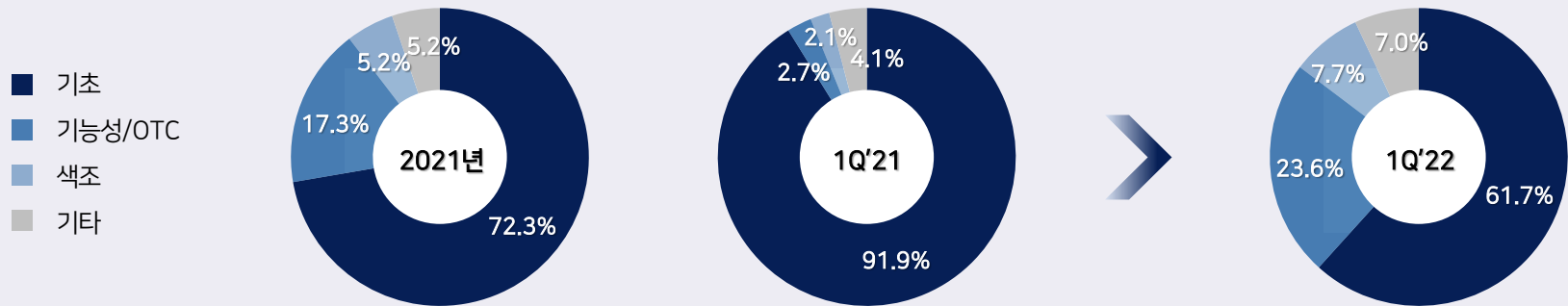


주) EWL : 별도법인 | EWLK : (주)잉글우드랩코리아(자회사)

III. Sales Portfolio

제품별 매출 비중

(단위 : %)



지역별 매출 비중

(단위 : %)

