



IR BOOK

Englewood LAB



Disclaimer

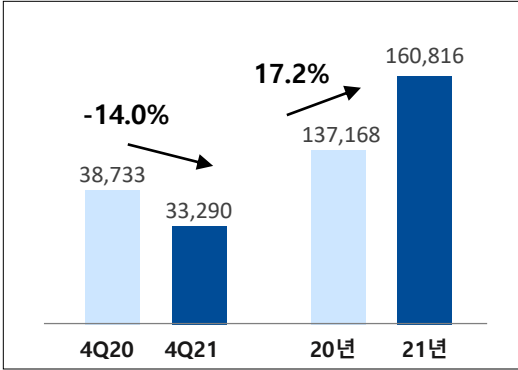
본 자료는 투자자의 투자를 권유할 목적으로 작성된 것이 아니라 투자자의 이해를 증진시키고 투자판단에 참고가 되는 각종 정보를 제공할 목적으로 작성되었으며, 본 자료를 작성하는데 있어 최대한 객관적인 사실에 기초하였습니다. 그러나 현 시점에서 회사의 계획, 추정, 예상 등을 포함하는 미래에 관한 사항들은 실제 결과와는 다르게 나타날 수 있고 회사는 제반 정보의 정확성과 완전함을 보장할 수 없습니다.

따라서, 본 자료를 참고한 투자자의 투자 의사결정은 전적으로 투자자 자신의 판단과 책임하에 이루어져야 하며, 당사는 본 자료의 내용에 의거하여 행해진 일체의 투자행위 결과에 대하여 어떠한 책임도 지지 않습니다. 본 자료는 어떠한 경우에도 투자자의 증권투자 결과에 대한 법적 책임소재의 증빙자료로 사용될 수 없습니다.

01 경영실적 요약

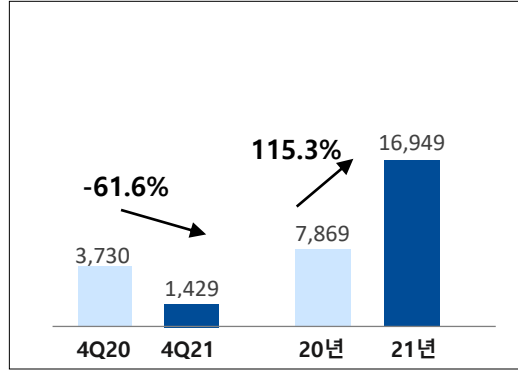
매출 추이

(단위: 백만원, %)



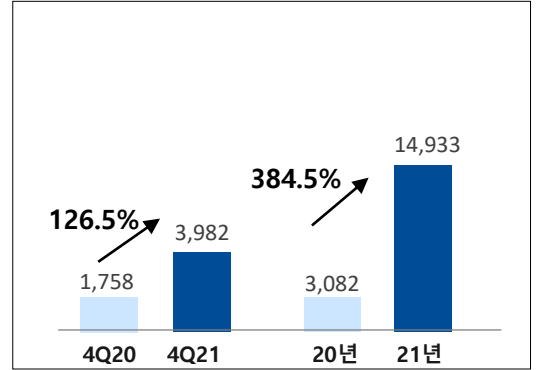
영업이익 추이

(단위: 백만원, %)



당기순이익 추이

(단위: 백만원, %)

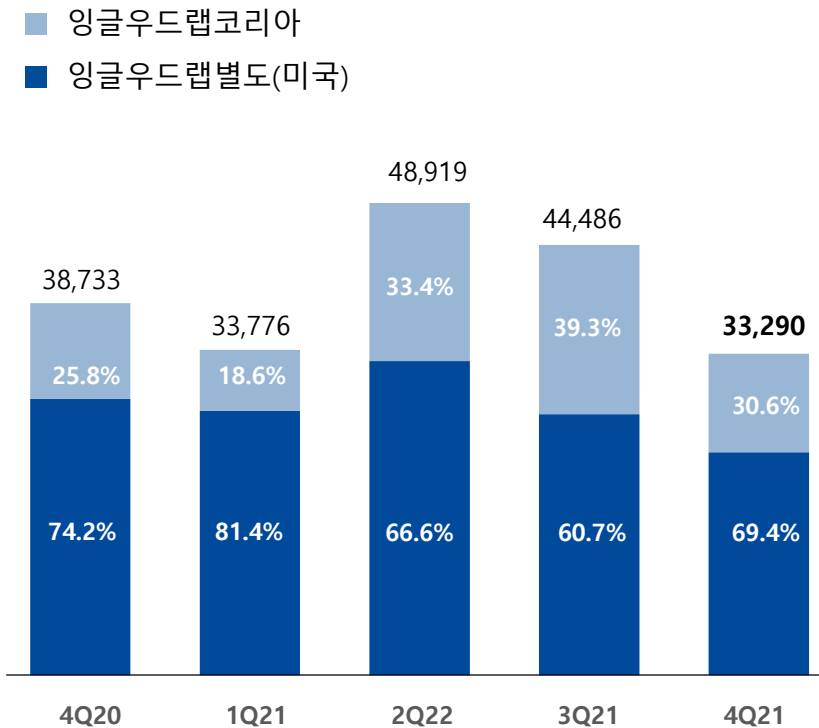


단위: 천USD, %	4분기			온기		
	4Q20	4Q21	성장률	20년	21년	성장률
매출	38,733	33,290	-14.0%	137,168	160,816	17.2%
잉글우드랩별도(미국)	28,737	23,173	-19.4%	111,198	110,927	-0.2%
잉글우드랩코리아	9,967	10,241	2.8%	26,039	50,527	94.0%
매출총이익	7,558	7,852	3.9%	25,153	34,500	37.2%
판매관리비	3,828	6,424	67.8%	17,284	17,551	1.5%
영업이익	3,730	1,429	-61.7%	7,869	16,949	115.4%
당기순이익	1,758	3,982	126.5%	3,082	14,933	384.5%

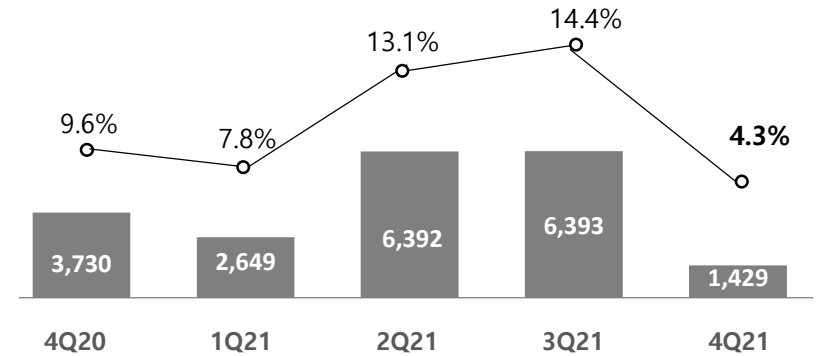
주) 연결재무제표기준. 적용기간별 환율 4Q20 1,117.64 / 4Q21 1,183.17 / 20년평균 1,180.05 / 21년평균 1,144.42

02 분기별 경영실적

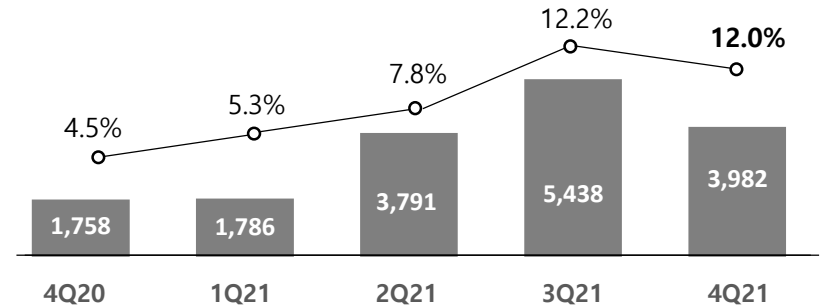
매출액 및 매출비중(단위: 백만원, %)



영업이익(률)(단위: 백만원, %)



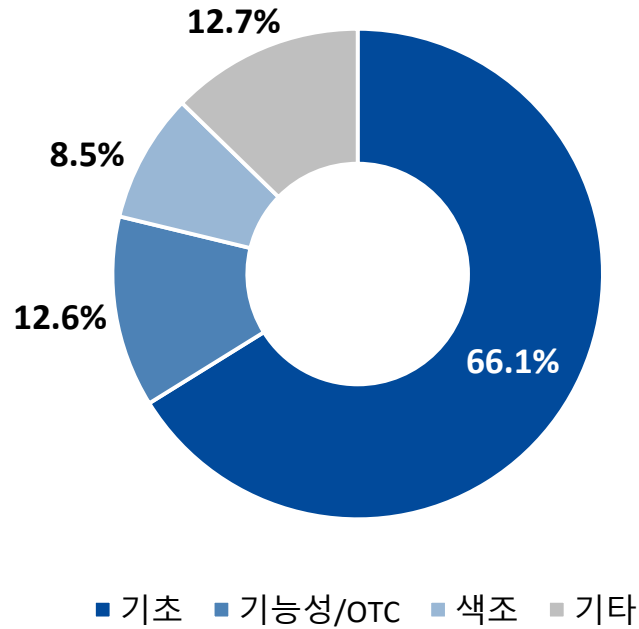
당기순이익(률)(단위: 백만원, %)



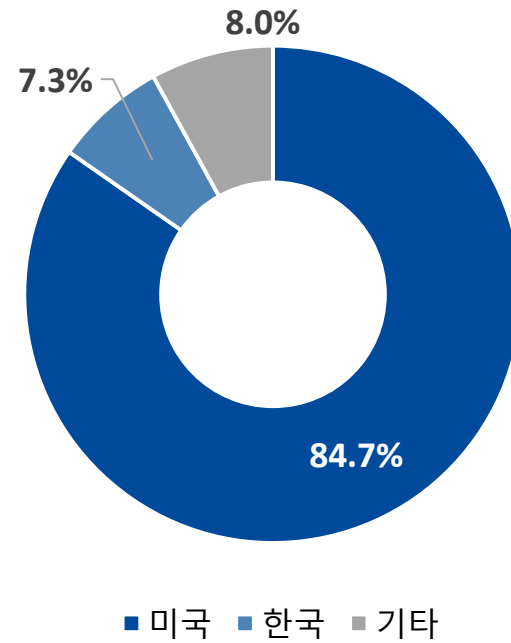
주) 적용기간별 환율 4Q20 1,117.64 / 1Q21 1,114.05 / 2Q21 1,121.23 / 3Q21 1,157.35 / 4Q21 1,183.17

03 매출 분석

제품 유형별 매출 비중(단위: %)



지역별 매출 비중(단위: %)



주) 2021년 4분기 매출 기준

