



IR BOOK

# Englewood LAB



## Disclaimer

본 자료는 투자자의 투자를 권유할 목적으로 작성된 것이 아니라 투자자의 이해를 증진시키고 투자판단에 참고가 되는 각종 정보를 제공할 목적으로 작성되었으며, 본 자료를 작성하는데 있어 최대한 객관적인 사실에 기초하였습니다. 그러나 현 시점에서 회사의 계획, 추정, 예상 등을 포함하는 미래에 관한 사항들은 실제 결과와는 다르게 나타날 수 있고 회사는 제반 정보의 정확성과 완전함을 보장할 수 없습니다.

따라서, 본 자료를 참고한 투자자의 투자 의사결정은 전적으로 투자자 자신의 판단과 책임하에 이루어져야 하며, 당사는 본 자료의 내용에 의거하여 행해진 일체의 투자행위 결과에 대하여 어떠한 책임도 지지 않습니다. 본 자료는 어떠한 경우에도 투자자의 증권투자 결과에 대한 법적 책임소재의 증빙자료로 사용될 수 없습니다.



INVESTOR RELATIONS 3Q21

# Contents

Chapter 1 **Company Overview**

Chapter 2 **Business Competitiveness**

Chapter 3 **2021.3Q 경영실적**

Chapter 4 **Appendix**

Chapter 1

# Company Overview



01 General Information

02 Global Cosmecca

03 History

04 Global Englewood LAB

05 Financial Highlights

# 01 General Information

## • About Us

회사명	Englewood LAB, Inc.
대표이사	조 현 철
설립일 / 상장일	2004년 07월 14일 / 2016년 10월 14일
종업원	279명('21.09.30 기준. 잉글우드랩코리아 포함)
주제품	화장품 제조 및 생산(OEM / ODM)
자본금	4,967천USD('21.09.30)
홈페이지	<a href="http://www.engagewoodlab.com">www.engagewoodlab.com</a>

## • Mission&Vision

### Mission

“By maximizing customer satisfaction  
through innovative R&D  
and high-quality manufacturing.”

### Vision



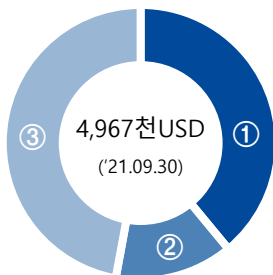
INNOVATION



QUALITY

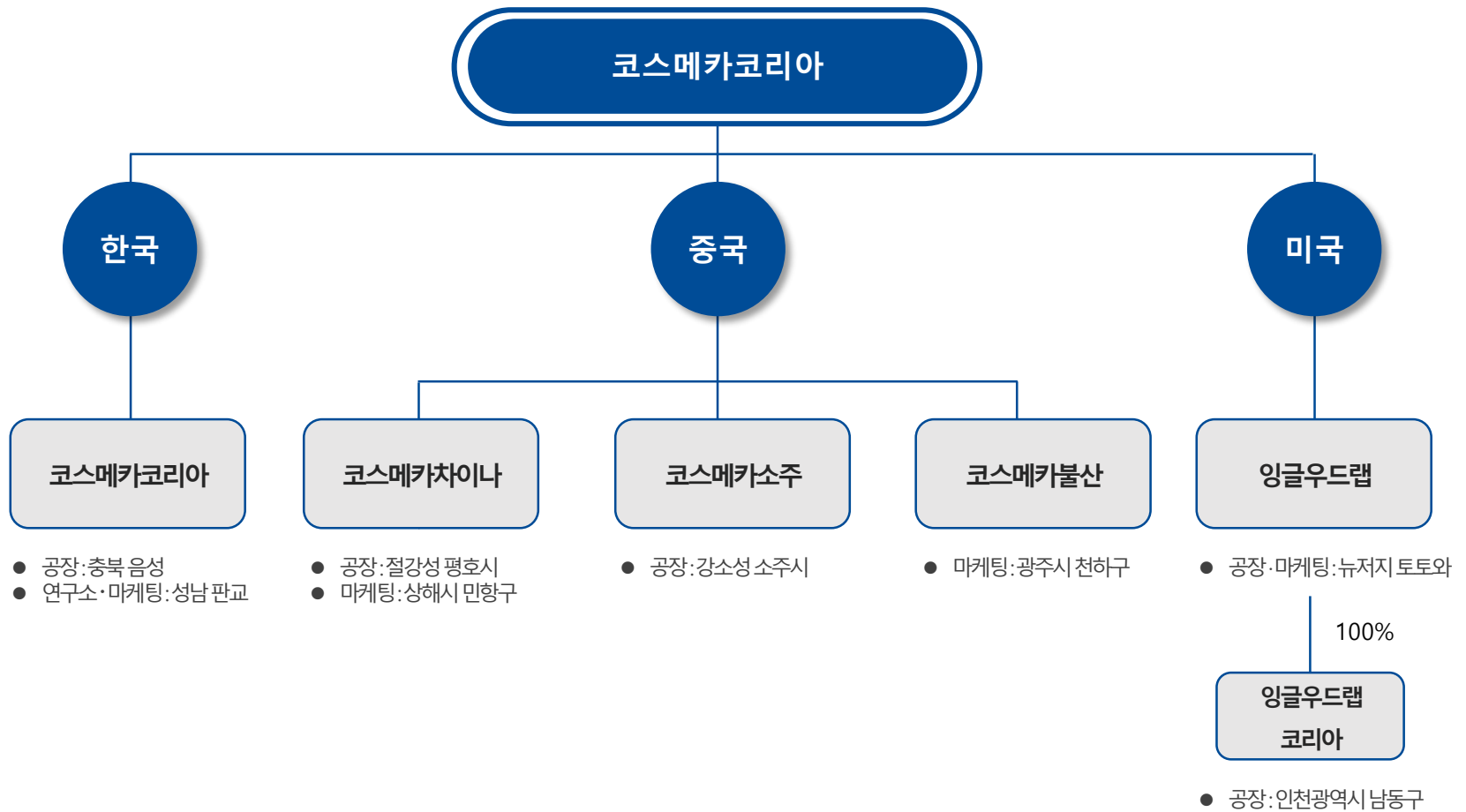


TRUST



구분	주식수 (천주)	지분율
① 코스메카코리아 (최대주주 및 특수관계인)	8,768	44.1%
② 일본콜마	2,000	10.1%
③ 기타	9,100	45.8%
합계	19,868	100.0%

## 02 Global Cosmecca



# 03 History





# 04 Global Englewood LAB

잉글우드랩은 미국, 한국에서 공장을 가동하고 있으며 연간 생산능력은 151억개를 넘어 셉습니다.



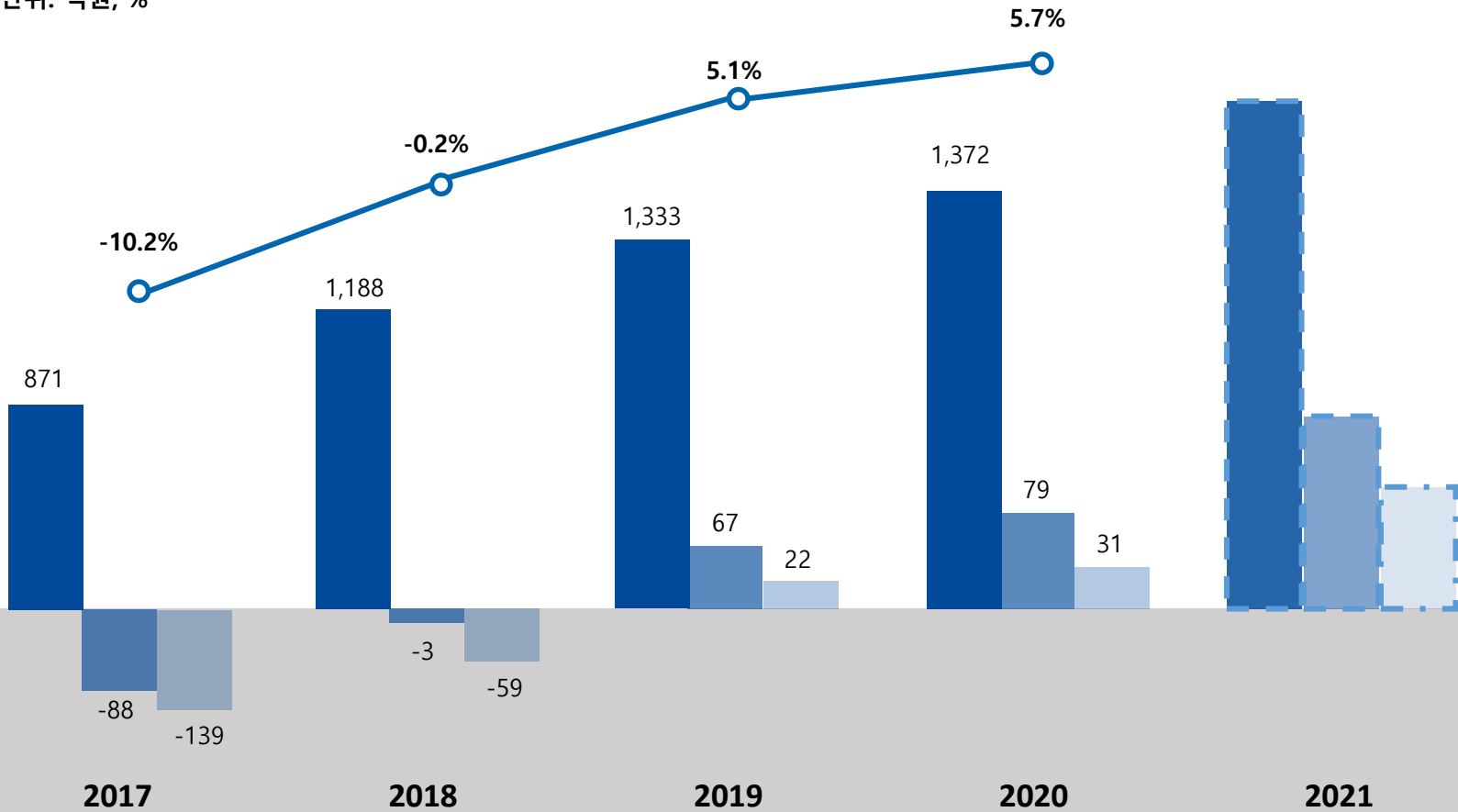
주) '21년 예상 생산 CAPA. 단위: 개



# 05 Financial Highlights

■ 매출액   
 ■ 영업이익   
 ■ 당기순이익   
 ○ 영업이익률

단위: 억원, %



Chapter 2

# Business Competitiveness



01 Strategic Location

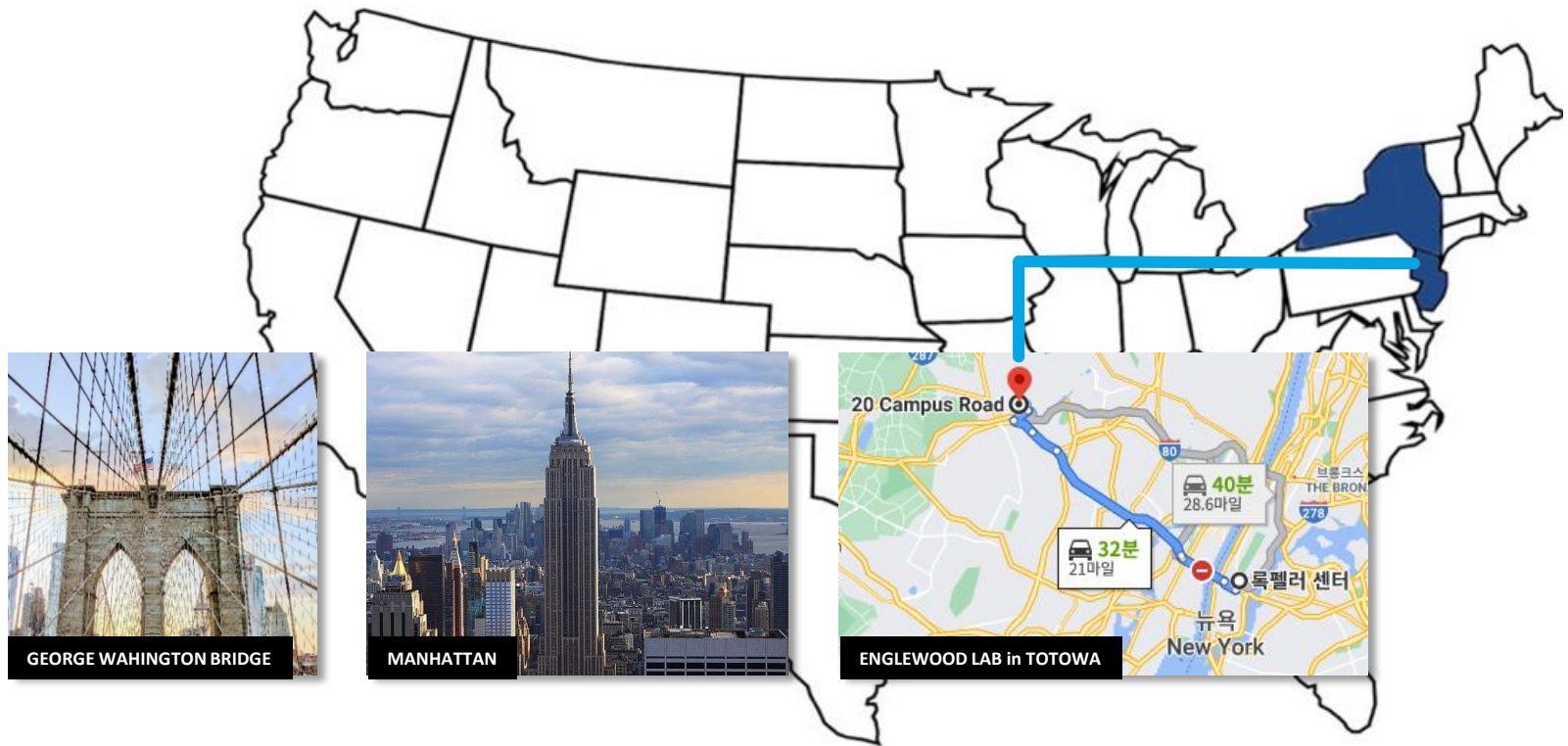
02 Product Portfolio

03 Advanced Manufacturing Facilities

04 Growth Strategy for the Future

# 01 Strategic Location

잉글우드랩은 다수의 글로벌 화장품 기업 본사가 있는 뉴욕 맨해튼에서 30분 거리에 위치하고 있습니다.



# 02 Product Portfolio

차별화된 R&D 및 제품 포트폴리오로 글로벌 고객사를 확보하고 있습니다.

## 01 | 스킨케어(기초)

### 직접사용할수있고, 만족할수있는제품 제공

세럼에서부터 크림, 오일, 클렌저, 다양한 소재의 마스크팩에 이르기까지 폭넓은 카테고리의 스킨케어를 개발 및 생산하고 있습니다.



Face & Body Hydrator

## 02 | 하이브리드 뷰티(색조)

### 스킨케어효능을 겸비한멀티태스킹메이크업

단순한 색조 화장품을 넘어, 소비자의 피부와 기분에도 긍정적인 영향을 미치는 순하고도 아름다운 컬러 라이프 제품을 제안합니다.



Tinted Moisturizer

## 03 | OTC

### FDA심사를 통과한글로벌OTC제품 생산

잉글우드랩은 식품의약국(FDA)의 승인과 국제 표준화 기구(ISO)의 인가를 받은 기업으로, 엄격한 자체 품질 테스트를 진행하는 OTC 분석 연구소를 운영하고 있습니다.



Sun Cream SPF

\*OTC(Over the Counter): 처방전 없이 일반 대중이 사용할 수 있는 안전하고 유효성 있는 의약품으로 자외선차단제(선크림 등), 비듬 샴푸, 여드름 제품, Astringent 효과가 있는 Skin Protectant(Salicylic acid가 들어간 제품)는 미국에서는 OTC로 분류됨

# 03 Advanced Manufacturing Facilities

고객이 원하는 제품을 원하는 수량으로 생산할 수 있도록 생산 유연성과 확장성을 겸비하고 있습니다.

## 최첨단 제조생산 시스템 구축

- 광범위한 생산능력: 5kg 테스트 생산부터 3000kg 대용량 생산가능
- 체계적인 품질관리: 고객의 재고 상황에 따라 제품의 신선도 유지
- 선진화된 제조 장비 보유



# 04 Growth Strategy for the Future

## 1. 미국 기초화장품 사업 성장

- 혁신과 기술력을 바탕으로 지속적인 신제품 출시를 통해 화장품 시장 선도
- 고객 기반 확대 및 기존 고객사와의 관계유지를 통한 유기적 성장

## 2. OTC 화장품 생산 차별화

- 검증된 품질과 신뢰성, 서비스, 기술력 바탕으로 OTC 화장품 생산 개시
- 프리미엄 고객사와 전략적 파트너십을 통한 혁신 제품 개발

## 3. 글로벌 시장으로 확장

- (주)코스메카코리아와 협력하여 신제품 개발, 기존 고객 및 신규 고객사 대응
- 생산 설비 신설 및 증설을 통한 생산 능력 확대

글로벌 시장 확장

OTC 화장품  
생산 차별화

기초화장품 사업  
지속 성장

FUTURE

Chapter 3

## 2021.3Q 경영실적



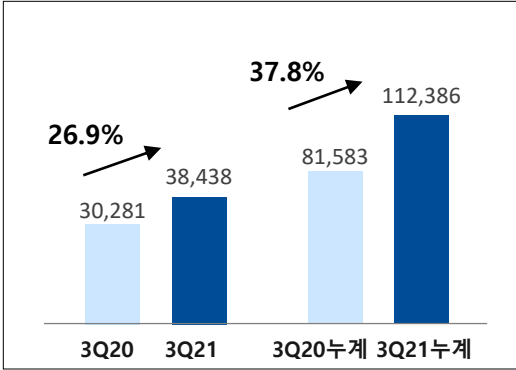
01 경영실적(USD기준)

02 매출분석

# 01 경영실적

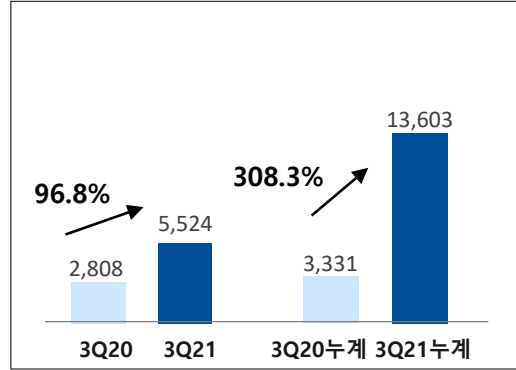
매출 추이

(단위: 천USD, %)



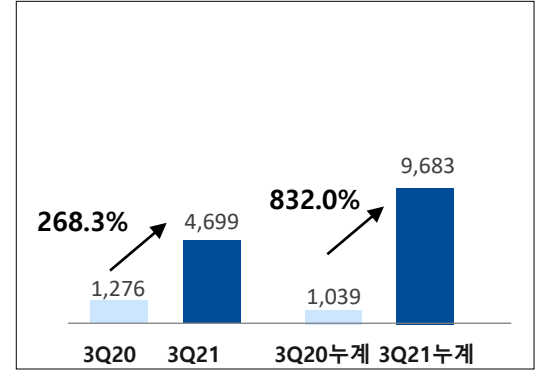
영업이익 추이

(단위: 천USD, %)



당기순이익 추이

(단위: 천USD, %)



단위: 천USD, %	3분기			3분기 누계		
	3Q20	3Q21	성장률	3Q20 누계	3Q21 누계	성장률
<b>매출</b>	<b>30,281</b>	<b>38,438</b>	<b>26.9%</b>	<b>81,583</b>	<b>112,386</b>	<b>37.8%</b>
잉글우드랩별도(미국)	24,896	23,475	-5.7%	68,519	77,343	12.9%
잉글우드랩코리아	5,414	15,198	180.7%	13,148	35,495	170.0%
매출총이익	6,312	7,109	12.6%	14,553	23,510	61.6%
판매관리비	3,504	1,585	-54.8%	11,221	9,907	-11.7%
<b>영업이익</b>	<b>2,808</b>	<b>5,524</b>	<b>96.8%</b>	<b>3,331</b>	<b>13,603</b>	<b>308.3%</b>
<b>당기순이익</b>	<b>1,276</b>	<b>4,699</b>	<b>268.3%</b>	<b>1,039</b>	<b>9,683</b>	<b>832.0%</b>

주) 연결재무제표기준



# 01 경영실적

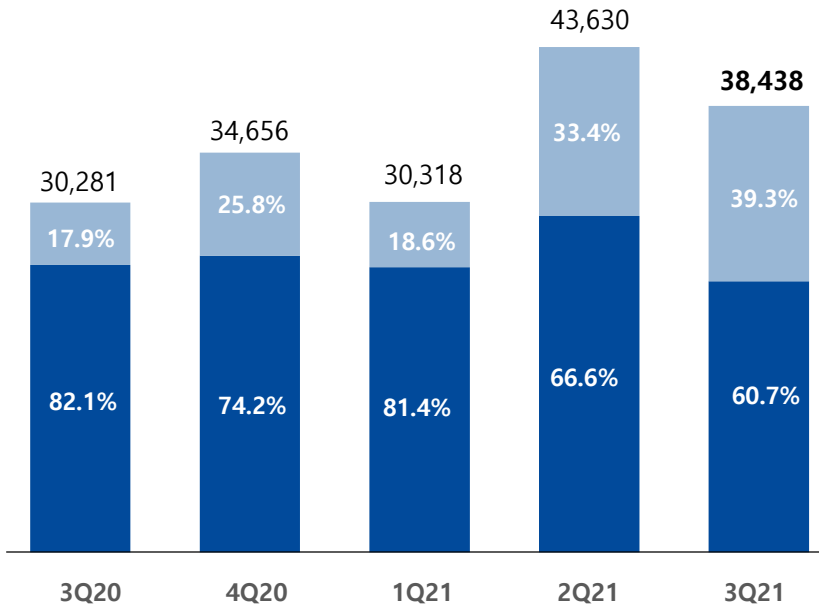
· 매출 yoy 26.9% ↑, 영업이익 yoy 96.8% ↑, 당기순이익 yoy 268.3% ↑

단위: 천USD, %	3Q20	4Q20	1Q21	2Q21	3Q21	yoy	qoq
<b>매출</b>	<b>30,281</b>	<b>34,656</b>	<b>30,318</b>	<b>43,630</b>	<b>38,438</b>	<b>26.9%</b>	<b>-11.9%</b>
잉글우드랩별도(미국)	24,896	25,712	24,716	29,153	23,475	-5.7%	-19.5%
잉글우드랩코리아	5,414	8,918	5,660	14,637	15,198	180.7%	3.8%
연결조정	-30	26	-58	-160	-235	694.4%	47.1%
매출원가	23,969	27,894	24,036	33,511	31,329	30.7%	-6.5%
<b>매출총이익</b>	<b>6,312</b>	<b>6,763</b>	<b>6,282</b>	<b>10,119</b>	<b>7,109</b>	<b>12.6%</b>	<b>-29.7%</b>
판매관리비	3,504	3,425	3,904	4,418	1,585	-54.8%	-64.1%
<b>영업이익</b>	<b>2,808</b>	<b>3,337</b>	<b>2,378</b>	<b>5,701</b>	<b>5,524</b>	<b>96.8%</b>	<b>-3.1%</b>
<b>당기순이익</b>	<b>1,276</b>	<b>1,573</b>	<b>1,603</b>	<b>3,381</b>	<b>4,699</b>	<b>268.3%</b>	<b>39.0%</b>

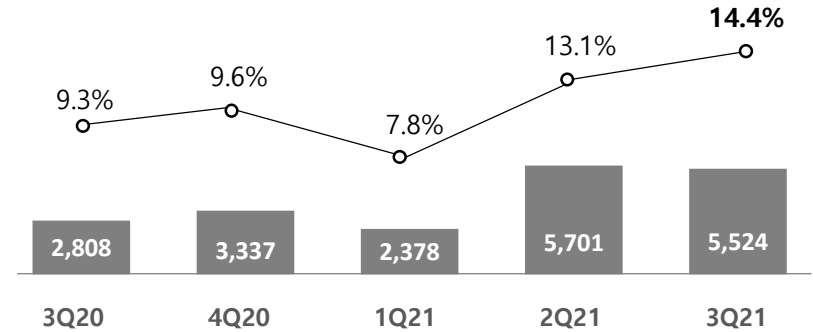
# 01 경영실적

매출액 및 매출비중(단위: 천USD, %)

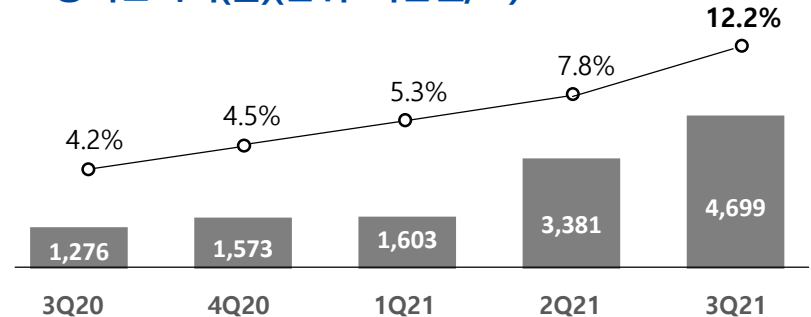
- 잉글우드랩코리아
- 잉글우드랩별도(미국)



영업이익(률)(단위: 천USD, %)

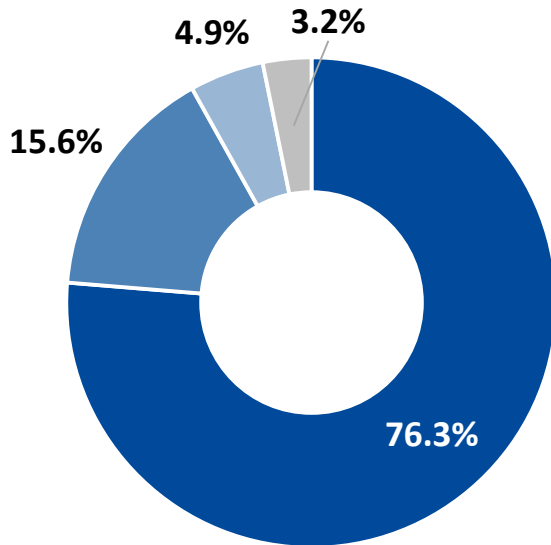


당기순이익(률)(단위: 백만원, %)



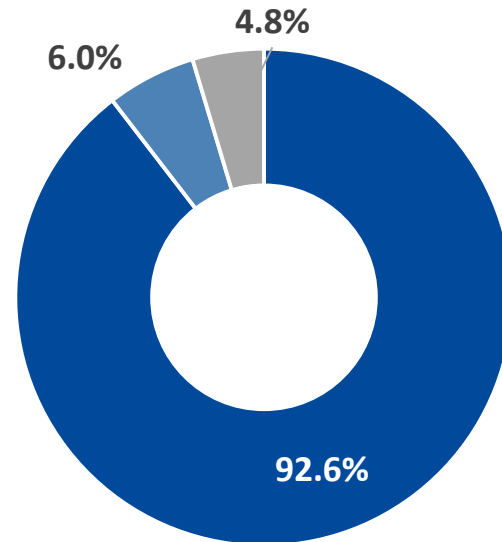
## 02 매출 분석

제품 유형별 매출 비중(단위: %)



■ 기초 ■ 기능성/OTC ■ 색조 ■ 기타

지역별 매출 비중(단위: %)



■ 미국 ■ 한국 ■ 기타

주) 2021년 3분기 매출 기준

Chapter 4  
**Appendix**



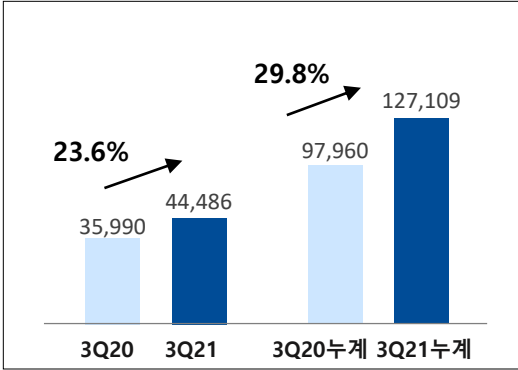
01 경영실적(KRW기준)

02 요약 재무제표(연결)

# 01 경영실적

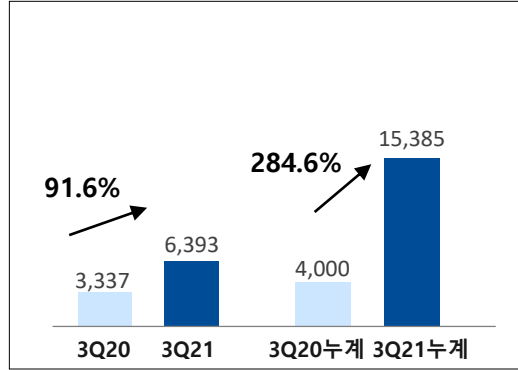
매출 추이

(단위: 백만원, %)



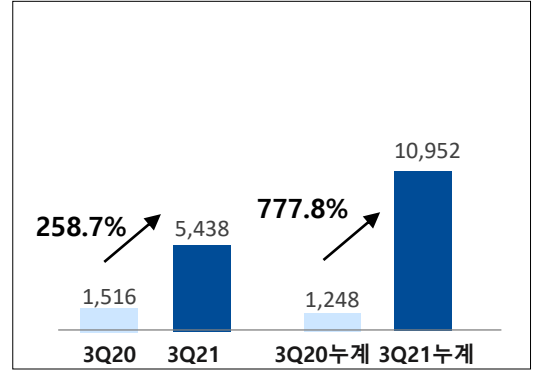
영업이익 추이

(단위: 백만원, %)



당기순이익 추이

(단위: 백만원, %)



단위: 백만원, %	3분기			3분기 누계		
	3Q20	3Q21	성장률	3Q20 누계	3Q21 누계	성장률
<b>매출</b>	<b>35,990</b>	<b>44,486</b>	<b>23.6%</b>	<b>97,960</b>	<b>127,109</b>	<b>29.8%</b>
잉글우드랩별도(미국)	29,590	27,169	-8.2%	82,274	87,476	6.3%
잉글우드랩코리아	6,435	17,589	173.3%	15,787	40,145	154.3%
매출총이익	7,502	8,228	9.7%	17,474	26,590	52.2%
판매관리비	4,165	1,834	-56.0%	13,474	11,205	-16.8%
<b>영업이익</b>	<b>3,337</b>	<b>6,393</b>	<b>91.6%</b>	<b>4,000</b>	<b>15,385</b>	<b>284.6%</b>
<b>당기순이익</b>	<b>1,516</b>	<b>5,438</b>	<b>258.7%</b>	<b>1,248</b>	<b>10,952</b>	<b>777.8%</b>

# 01 경영실적

· 매출 yoy 23.6% ↑, 영업이익 yoy 91.6% ↑, 당기순이익 yoy 258.7% ↑

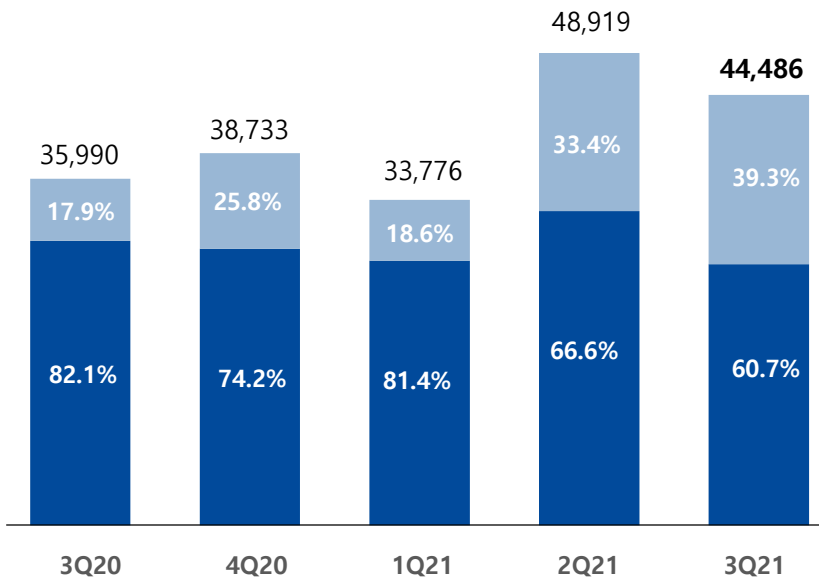
단위: 백만원, %	3Q20	4Q20	1Q21	2Q21	3Q21	yoy	qoq
<b>매출</b>	<b>35,990</b>	<b>38,733</b>	<b>33,776</b>	<b>48,919</b>	<b>44,486</b>	<b>23.6%</b>	<b>-9.1%</b>
잉글우드랩별도(미국)	29,590	28,737	27,534	32,687	27,169	-8.2%	-16.9%
잉글우드랩코리아	6,435	9,967	6,306	16,411	17,589	173.3%	7.2%
연결조정	-35	30	-64	-179	-272	673.5%	51.9%
매출원가	28,488	31,175	26,777	37,574	36,258	27.3%	-3.5%
<b>매출총이익</b>	<b>7,502</b>	<b>7,558</b>	<b>6,998</b>	<b>11,346</b>	<b>8,228</b>	<b>9.7%</b>	<b>-27.5%</b>
판매관리비	4,165	3,828	4,349	4,953	1,834	-56.0%	-63.0%
<b>영업이익</b>	<b>3,337</b>	<b>3,730</b>	<b>2,649</b>	<b>6,392</b>	<b>6,393</b>	<b>91.6%</b>	<b>0.0%</b>
<b>당기순이익</b>	<b>1,516</b>	<b>1,758</b>	<b>1,786</b>	<b>3,791</b>	<b>5,438</b>	<b>258.7%</b>	<b>43.4%</b>

주) 적용기간별 환율 기준. 3Q20 1,188.54 / 4Q20 1,117.64 / 1Q21 1,114.05 / 2Q21 1,121.23 / 3Q21 1,157.35

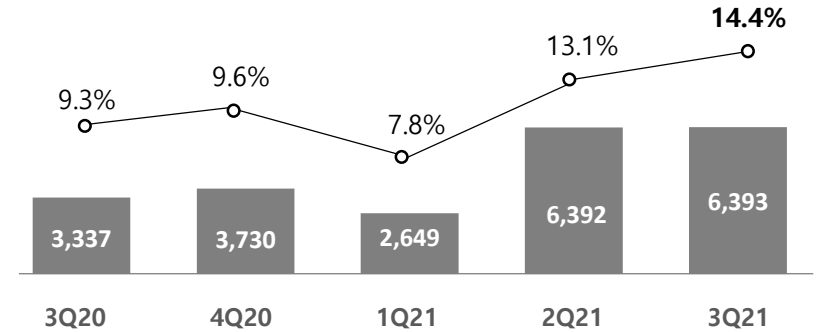
# 01 경영실적

매출액 및 매출비중(단위: 백만원, %)

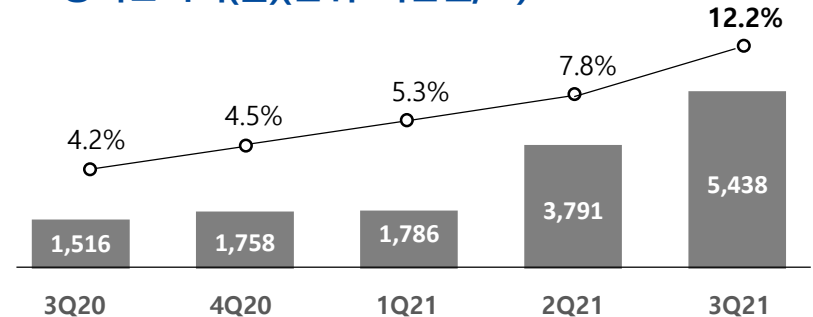
- 잉글우드랩코리아
- 잉글우드랩별도(미국)



영업이익(률)(단위: 백만원, %)



당기순이익(률)(단위: 백만원, %)



주) 적용기간별 환율 기준. 3Q20 1,188.54 / 4Q20 1,117.64 / 1Q21 1,114.05 / 2Q21 1,121.23 / 3Q21 1,157.35

## 02 요약 재무제표(연결)

단위:천USD	2018	2019	2020	2021.3Q
유동자산	53,015	60,913	63,195	80,648
비유동자산	40,691	38,710	36,729	33,609
<b>자 산 총 계</b>	<b>93,706</b>	<b>99,623</b>	<b>99,924</b>	<b>114,256</b>
유동부채	27,237	33,250	28,473	33,270
비유동부채	15,754	13,578	15,691	16,136
<b>부 채 총 계</b>	<b>42,990</b>	<b>46,828</b>	<b>44,164</b>	<b>49,406</b>
자본금	4,967	4,967	4,967	4,967
<b>자 본 총 계</b>	<b>50,716</b>	<b>52,794</b>	<b>55,760</b>	<b>64,850</b>

단위:천USD	3Q20	4Q20	1Q21	2Q21	3Q21
<b>매출액</b>	<b>30,281</b>	<b>34,656</b>	<b>30,318</b>	<b>43,630</b>	<b>38,438</b>
매출원가	23,969	27,894	24,036	33,511	31,329
매출총이익	6,312	6,763	6,282	10,119	7,109
판매관리비	3,504	3,425	3,904	4,418	1,585
<b>영업이익</b>	<b>2,808</b>	<b>3,337</b>	<b>2,378</b>	<b>5,701</b>	<b>5,524</b>
법인세차감전 순이익	1,709	2,383	2,421	3,948	5,845
<b>당기순이익</b>	<b>1,276</b>	<b>1,573</b>	<b>1,603</b>	<b>3,381</b>	<b>4,699</b>

단위:백만원	2018	2019	2020	2021.3Q
유동자산	59,276	70,525	68,756	95,559
비유동자산	45,497	44,817	39,961	39,823
<b>자 산 총 계</b>	<b>104,773</b>	<b>115,342</b>	<b>108,717</b>	<b>135,382</b>
유동부채	30,453	38,497	30,978	39,422
비유동부채	17,614	15,721	17,072	19,119
<b>부 채 총 계</b>	<b>48,067</b>	<b>54,218</b>	<b>48,051</b>	<b>58,541</b>
자본금	5,554	5,751	5,404	5,885
<b>자 본 총 계</b>	<b>56,705</b>	<b>61,125</b>	<b>60,666</b>	<b>76,841</b>

단위: 백만원	3Q20	4Q20	1Q21	2Q21	3Q21
<b>매출액</b>	<b>35,990</b>	<b>38,733</b>	<b>33,776</b>	<b>48,919</b>	<b>44,486</b>
매출원가	28,488	31,175	26,777	37,574	36,258
매출총이익	7,502	7,558	6,998	11,346	8,228
판매관리비	4,165	3,828	4,349	4,953	1,834
<b>영업이익</b>	<b>3,337</b>	<b>3,730</b>	<b>2,649</b>	<b>6,392</b>	<b>6,393</b>
법인세차감전 순이익	2,031	2,663	2,697	4,427	6,765
<b>당기순이익</b>	<b>1,516</b>	<b>1,758</b>	<b>1,786</b>	<b>3,791</b>	<b>5,438</b>



## 02 요약 재무제표(별도)

단위:천USD	2018	2019	2020	2021.3Q
유동자산	48,328	46,611	47,962	53,209
비유동자산	27,131	34,268	34,171	32,026
<b>자 산 총 계</b>	<b>75,459</b>	<b>80,879</b>	<b>82,133</b>	<b>85,234</b>
유동부채	18,400	17,366	15,004	13,591
비유동부채	5,741	9,715	8,600	7,409
<b>부 채 총 계</b>	<b>24,141</b>	<b>27,081</b>	<b>23,604</b>	<b>21,000</b>
자본금	4,967	4,967	4,967	4,967
<b>자 본 총 계</b>	<b>51,317</b>	<b>53,797</b>	<b>58,529</b>	<b>64,234</b>

단위:천USD	3Q20	4Q20	1Q21	2Q21	3Q21
<b>매출액</b>	<b>24,896</b>	<b>25,712</b>	<b>24,716</b>	<b>29,153</b>	<b>23,475</b>
매출원가	19,730	19,693	18,944	22,132	19,827
매출총이익	5,166	6,019	5,772	7,020	3,648
판매관리비	2,914	3,013	3,081	3,468	-15
<b>영업이익</b>	<b>2,252</b>	<b>3,005</b>	<b>2,690</b>	<b>3,553</b>	<b>3,663</b>
법인세차감전 순이익	1,375	5,285	2,596	2,000	3,639
<b>당기순이익</b>	<b>942</b>	<b>4,251</b>	<b>1,778</b>	<b>1,434</b>	<b>2,493</b>

단위:백만원	2018	2019	2020	2021.3Q
유동자산	54,035	53,966	52,183	63,047
비유동자산	30,335	39,675	37,178	37,947
<b>자 산 총 계</b>	<b>84,370</b>	<b>93,641</b>	<b>89,361</b>	<b>100,994</b>
유동부채	20,573	20,107	16,324	16,104
비유동부채	6,420	11,248	9,357	8,779
<b>부 채 총 계</b>	<b>26,993</b>	<b>31,355</b>	<b>25,681</b>	<b>24,883</b>
자본금	5,554	5,751	5,404	5,885
<b>자 본 총 계</b>	<b>57,378</b>	<b>62,287</b>	<b>63,680</b>	<b>76,111</b>

단위: 백만원	3Q20	4Q20	1Q21	2Q21	3Q21
<b>매출액</b>	<b>29,590</b>	<b>28,737</b>	<b>27,534</b>	<b>32,687</b>	<b>27,169</b>
매출원가	23,450	22,010	21,105	24,815	22,947
매출총이익	6,140	6,727	6,430	7,872	4,222
판매관리비	3,463	3,368	3,433	3,888	-17
<b>영업이익</b>	<b>2,677</b>	<b>3,359</b>	<b>2,997</b>	<b>3,983</b>	<b>4,239</b>
법인세차감전 순이익	1,634	5,906	2,892	2,243	4,212
<b>당기순이익</b>	<b>1,119</b>	<b>4,752</b>	<b>1,981</b>	<b>1,608</b>	<b>2,885</b>

